

# Relatório de Contas a Receber - Por Cidade

---

## 📄 Objetivo do Relatório



O relatório **Contas a Receber - Por Cidade** agrupa os títulos abertos, baixados ou todos por **cidade e bairro** dos clientes, permitindo uma análise geográfica da carteira de recebíveis. É uma ferramenta útil para equipes de cobrança, planejamento logístico e visualização regional de inadimplência.

---

## 📄 1. Tela de Filtros - Como configurar

image.png

### 📄 Filtros de Localização

- **UF / Cidades / Bairros:** você pode filtrar os dados por estado, cidade e bairro.
  - Use os botões **“Visualizar Cidades”** e **“Visualizar Bairros”** para listar e selecionar múltiplas localidades.
  - Os botões com  e  movimentam as seleções entre listas.

### 📄 Data de Seleção

- Escolha a base de data para a consulta:
  - Emissão (utilizada no exemplo)
  - Vencimento, Baixa, etc.
  - Preencha **data inicial** e **final** do período desejado.

## ⚙️ Outros filtros disponíveis

- **Tipo Documento:** ex: recibos, carnês, duplicatas.
- **Situação:** todos, baixados, não baixados.
- **Conta/Caixa:** por forma de recebimento.
- **Portador:** carteiras de cobrança específicas.
- **Filial:** no exemplo, foi usada a filial **04**.
- **Ordenação:** escolha entre:
  - Nº do documento
  - Vencimento
  - Bairro + Nº do documento

## 📄 Outras opções

- **Utilizar Vr. Nominal ao invés do Vr. Líquido:** útil para relatórios brutos.
  - **Botões:**
    - **Imprimir:** gera o relatório.
    - **Fechar:** encerra a consulta.
- 

## ☐☐ 2. Estrutura do Relatório Gerado

- **Cabeçalho:**
  - Nome da empresa e filial
  - Período filtrado (01/01/2025 a 21/05/2025)
  - Indicação de títulos **não baixados**
  - Data/hora de emissão
- **Agrupamento geográfico:**
  - Exibe as cidades e, dentro delas, os bairros dos clientes
  - Exemplo:
    - **PARNAMIRIM / RN**
    - **SAO PAULO / SP**
- **Colunas do relatório:**

Campo	Descrição
Nº Doc	Número do título
Emissão / Nº Boleto	Data e identificação bancária
Nome do Cliente	Razão social ou nome completo do devedor
Bairro	Localização detalhada
Vr. Líquido	Valor líquido a receber
Vencimento	Data de vencimento do título
Dt. Baixa / Vr. Baixa	Informações de liquidação (em branco = pendente)

☐

---




## ☐☐ 3. Exemplo prático do relatório

image.png

- **Cidade Parnamirim/RN:**
  - Diversos títulos para clientes como *Rafaela Rayanny*, *Edson Mendes*, *Checklist*  
*Endereço de Entrega*.
  - Valores entre R\$ 11,93 e R\$ 231,10
  - Total da cidade: **R\$ 829,24**
- **Cidade São Paulo/SP:**
  - Cliente: *Mastercard Brasil LTDA*
  - Três títulos no bairro **Vila Gertrudes**

- Total da cidade: **R\$ 126,66**
  - **Total Geral:**
    - **R\$ 6.267,21** (72 registros)
- 

## 4. Recomendações de uso

- Ideal para:
    -  **Planejamento de cobranças regionais**
    -  **Avaliação de concentração de inadimplência por bairro ou cidade**
    -  **Planejamento de visitas externas ou contato personalizado**
  - Pode ser exportado em PDF ou impresso para equipes de cobrança, gestão ou representantes comerciais.
-