

image.png

---

## Cidades

---

### ☐☐ **Objetivo do Cadastro de Cidades**

O cadastro de cidades no ERP Cronos é fundamental para:

- Correta identificação e segmentação geográfica dos clientes e fornecedores;
- Associação com **regiões comerciais, UFs e códigos IBGE**;
- Base para filtros e relatórios de **vendas, cobrança, frete e movimentações fiscais**;
- Integração com **sistemas contábeis e fiscais**, que exigem precisão nos dados de localização.

---

### ☐☐ **Como acessar o Cadastro de Cidades**

- Módulo Financeiro > Cadastros > Localidades > Cidades:

image.png

### ☐☐ **Tela de Cadastro de Cidades**

☐☐ *Exemplo da interface:*





image.png

### ☐☐ **Campos disponíveis**

Campo	Descrição
-------	-----------

<b>ID</b>	Código interno gerado automaticamente pelo sistema
<b>Cidade</b>	Nome da cidade (ex: ACARI, ALAGOA GRANDE)
<b>UF</b>	Unidade Federativa (estado) à qual a cidade pertence (ex: RN, PB, GO)
<b>Tipo</b>	Classificação da localidade: “Interior” ou “Capital”
<b>Código IBGE</b>	Código oficial da cidade, utilizado para integrações fiscais e SPED
<b>ID Transferência</b>	Campo opcional usado em rotinas específicas de integração

## Funcionalidades disponíveis

-  **Novo**: adicionar uma nova cidade
-  **Editar**: modificar informações de uma cidade já cadastrada
-  **Excluir**: remover cidades obsoletas (com atenção à integridade de dados vinculados)
-  **Pesquisa** por cidade ou UF

## Boas práticas

- Sempre cadastre **com o nome oficial e correto** da cidade, sem abreviações.
- Preencha o **código do IBGE** corretamente. Essa informação é necessária para:
  - **SPED Fiscal e Contábil**
  - **Notas fiscais eletrônicas**
  - **Integração com órgãos governamentais**
- Utilize o campo **“Tipo”** para facilitar análises e segmentações de vendas ou logística.
- Mantenha **padronização nos nomes**, evitando variações para uma mesma cidade.

## Exemplos de uso do cadastro de cidades

- No cadastro de clientes, fornecedores e transportadoras
- Em relatórios por cidade, UF ou região
- Em regras de negócio vinculadas a localidades

- Na configuração de rotas logísticas e comerciais
- 

## **Vantagens**

<b>Vantagem</b>	<b>Benefício</b>
<input type="checkbox"/> Dados estruturados	Facilita buscas e relatórios por localidade
<input type="checkbox"/> Integração fiscal	Garantia de conformidade com exigências legais
<input type="checkbox"/> Planejamento regional	Apoia estratégias comerciais e operacionais por cidade ou estado
<input type="checkbox"/> Base para análises	Útil em dashboards, gráficos de vendas e regionalizações

---