

image.png

Equipamentos

☐ **O pré-requisito para o cadastro do Equipamento é a realização do cadastro do Posto de Trabalho. Este passo a passo está disponível em:**

- [Posto de Trabalho](#)

O cadastro de equipamentos no módulo Produção do ERP Cronos permite:

- Registrar todos os **equipamentos e ferramentas utilizadas no processo produtivo;**
- Relacionar equipamentos aos **postos de trabalho e atividades;**
- Controlar a **quantidade total, ativos, danificados e em manutenção;**
- Garantir rastreabilidade, organização e controle de capacidade produtiva.

☐☐ **Como acessar o cadastro de equipamentos**

- Módulo Produção > Menu Cadastros > Equipamento:

image.png

☐☐ **Tela de Consulta de Equipamentos**

☐ *Visual principal:*

image.png

Campos apresentados:

Campo	Descrição
Código	Identificador interno do equipamento
Descrição	Nome do equipamento ou ferramenta
Qtd. Total	Quantidade física cadastrada do equipamento

- Botões no topo permitem: adicionar, editar, excluir, navegar e atualizar registros.

Tela de Cadastro / Edição de Equipamentos

 Exemplo detalhado:

image.png

Campos principais:

Campo	Descrição
Código	Código de referência do equipamento
Descrição	Nome completo do equipamento
<input type="checkbox"/> Equipamento Fixo	Marcar se o equipamento é fixo no posto de trabalho
Tipo	Selecionar se é uma Máquina ou Ferramenta
Posto de Trabalho	Local onde o equipamento está alocado
Qtd. Total	Quantidade registrada no sistema
Qtd. Ativo	Quantidade disponível para uso
Qtd. Danificado	Quantidade atualmente danificada
Qtd. Manutenção	Quantidade em manutenção preventiva ou corretiva

Associação com Atividades

Na parte inferior da tela, é possível vincular o equipamento a **atividades produtivas específicas**, indicando em quais etapas ou operações ele será utilizado.

Campo	Exemplo
Código	ATO13
Descrição	ET03 - FECHAR CAIXAS DE 10KG




Essa associação é essencial para o **apontamento de produção, rastreabilidade e controle de capacidade por recurso**.

O cadastro de atividades está disponível em: [Atividades](#)

Boas práticas no cadastro

Prática	Benefício
Usar descrições padronizadas	Evita duplicidade e facilita buscas
Manter controle de quantidade	Garante gestão de disponibilidade para a produção
Atualizar status (danificado/manutenção)	Ajuda na manutenção preventiva e planejamento de paradas
Relacionar a atividades reais	Permite controle de eficiência por equipamento

Benefícios para o processo produtivo

Benefício	Impacto
 Atribuição correta de recursos	Equipamentos são alocados de forma planejada
 Rastreabilidade	Produção pode ser vinculada ao equipamento utilizado
 Manutenção organizada	Facilita controle e planejamento da manutenção preventiva

Gestão por capacidade

Permite análise de capacidade produtiva por recurso físico
